

Modena

Große Flächen und klare
Linien – auch auf stark
beanspruchten Flächen



Farben



grau



anthrazit



flamenco



arktis



havanna



herbstlaub



havanna



anthrazit



herbstlaub



Modena

Das Modena-Pflaster wurde für Flächen entwickelt, die gestalterische Akzente setzen und sich darüber hinaus für höchste Beanspruchung eignen. Die vier aufeinander abgestimmten Formate überzeugen durch ihre Großflächigkeit und klare Linien, die Verschiebesicherung Fusion verhindert Bewegung durch Schub- oder Scherkräfte.

Modena lässt sich auch maschinell verlegen. Durch die optionale werkseitige Verschiebung der Steinbahnen gegeneinander sparen Sie dabei Mühe und Kosten.

Das Mehrsteinsystem Modena – eine starke Verbindung von Gestaltung und Funktionalität!

rundumverzahnt UND maschinenverlegbar

Titelbild: flamenco

▲ anthrazit

▼ flamenco



Modena

- Eignet sich durch die Verschiebesicherung Fusion für stark beanspruchte Flächen
- Setzt gestalterische Akzente durch klare Linienführung, vier großflächige Formate und die Minifase
- Kann werkseitig für die Pflastermaschine positioniert werden
- Ist die starke Verbindung von Gestaltung und Funktion

Anwendungsbeispiele

- Geh- und Radwege
- Einfahrten
- Wohn- und Anliegerstraßen
- Verkehrs- und Parkflächen, Busplätze
- Fußgängerzonen

Formen



MINI-FASE



Stein 1
27 x 18 x 8/10 cm



Stein 2
22,5 x 18 x 8/10 cm



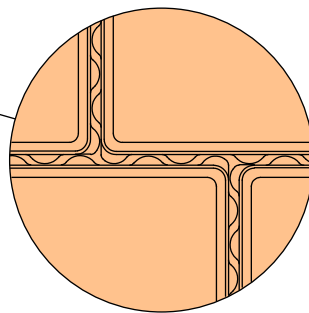
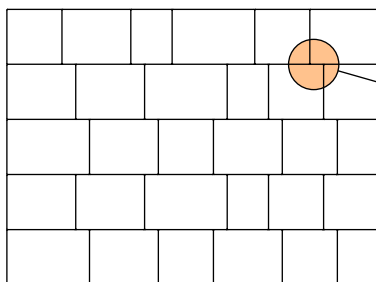
Stein 3
18 x 18 x 8/10 cm



Stein 4
13,5 x 18 x 8/10 cm

Stein*	L x B x H ca. cm	Gewicht kg/m ²
Modena Stein 1	27,0 x 18,0 x 8,0/10,0	175/220
Modena Stein 2	22,5 x 18,0 x 8,0/10,0	175/220
Modena Stein 3	18,0 x 18,0 x 8,0/10,0	175/220
Modena Stein 4	13,5 x 18,0 x 8,0/10,0	175/220

* Modena wird als Verlegeeinheit mit allen Steinformaten geliefert



Detailausschnitt der
Verschiebesicherung Fusion




Heinrich Niemeier GmbH & Co. KG

Wellestraße 21
49356 Diepholz
Tel.: 05441 904-0
Fax: 05441 81169

Uferstraße 55-61
45881 Gelsenkirchen
Tel.: 0209 17749-0
Fax: 0209 17749-29

Im Internet: www.pflastersteine.de

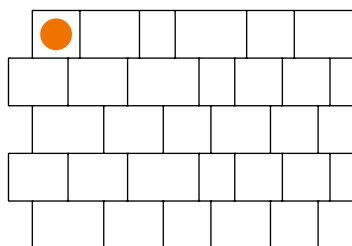
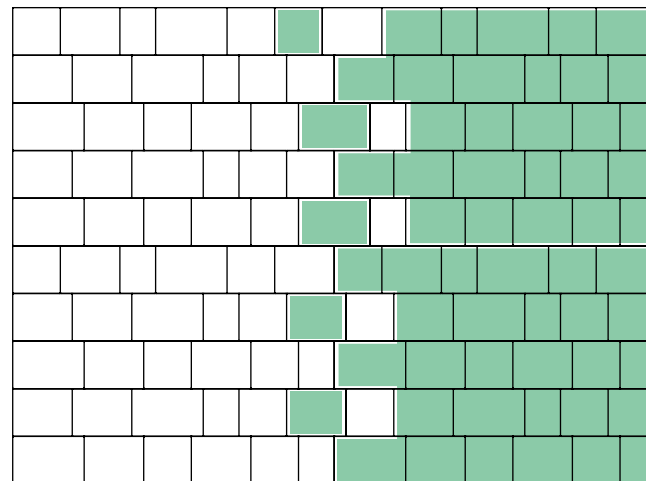
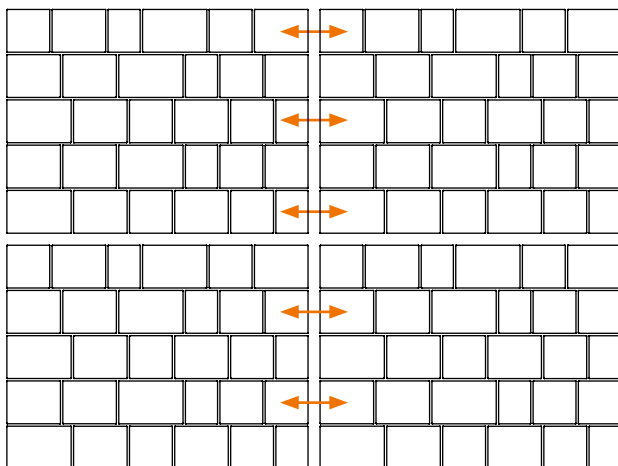


**Modena M0 01
Maschinelle Verlegung**
Eine Liefereinheit
(Stärke 8 cm und 10 cm)
entspricht ca. 1,10 m².
Für die Verlegung im
Läuferverband müssen
die markierten Steine
vertauscht werden.

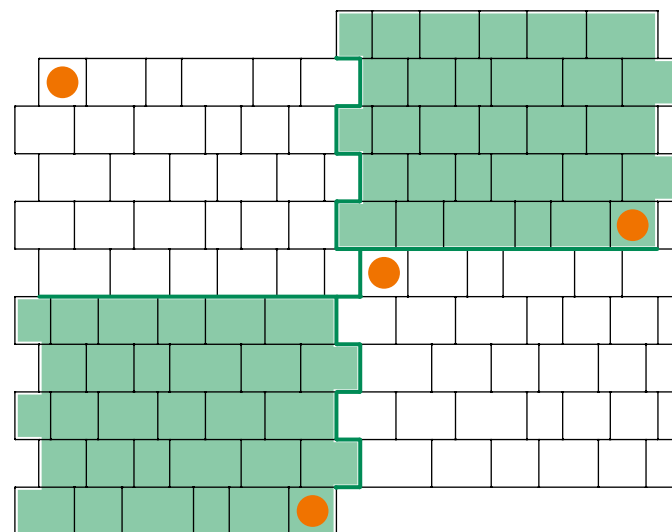


Verschiebesicherung Fusion

Liefereinheit M0 LE1



Liefereinheit M0 LE2
mit werkseitig verschobenen Reihen



Modena M0 02, maschinelle Verlegung

Eine Liefereinheit (Stärke 8 cm und 10 cm) entspricht ca. 1,10 m². Für die Verlegung im Läuferverband sind die grün markierten Steinlagen um 180° zu drehen. Der Aufbau erfolgt treppenförmig mit einer Steinreihe Versatz.

Ein optimales Erscheinungsbild beim Einsatz von nuanciertem Pflaster erhält man, wenn gleichzeitig aus verschiedenen Paketen verlegt wird, sodass jeweils andersfarbige Steine nebeneinander liegen.